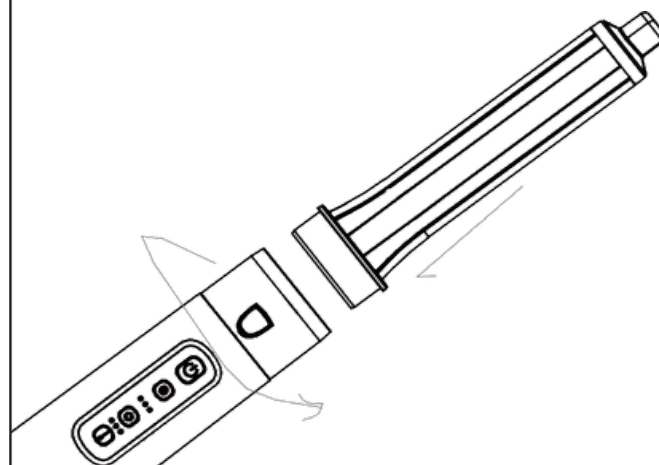




LISSORA AirStyler Multistyler inteligent cu 6 atasamente

Schimbarea atasamentelor



Asigurați-vă că semnul de pe atașament și semnul de pe mâner sunt aliniate.

Rotiți atașamentul în sensul acelor de ceasornic până când se aude un sunet de „clic”. Îndepărtarea atașamentului. Pentru îndepărtare, apăsați butonul de deblocare de pe aparatul de coafat și rotiți atașamentul în sens invers acelor de ceasornic, apoi scoateți-l. Notă: În timpul utilizării, atașamentele se vor încălzi. Pentru a schimba atașamentul, purtați o mănușă. Folosiți mănușa din interiorul pachetului.

INFORMAȚII SUPLIMENTARE ATENȚIE

Nu înfășurați niciodată cablul de alimentare în jurul aparatului, deoarece acest lucru poate duce la deteriorări. Verificați periodic cablul de alimentare și aparatul pentru a depista eventuale deteriorări vizibile

CURĂȚARE

1. Aparatul poate fi curățat cu o lavetă uscată.
2. Accesoriile pot fi curățate cu o lavetă umedă sau clătite sub jet de apă.
3. Scoateți atașamentele din aparat înainte de a le curăța. Asigurați-vă că atașamentele sunt uscate înainte de a le utiliza sau depozita.
4. Nu clătiți niciodată aparatul sub jet de apă.

DEPOZITARE

1. Atunci când nu este utilizat, scoateți aparatul din priză.
2. Lăsați aparatul să se răcească și depozitați-l într-un loc uscat.
3. Nu înfășurați cablul în jurul aparatului, deoarece acest lucru va duce la uzura prematură și la ruperea cablului. În cazul în care cablul de alimentare al acestui aparat se deteriorează, acesta trebuie înlocuit prin returnarea la comerciantul de la care a fost achiziționat produsul sau la o persoană calificată similară pentru a evita orice pericol.

INFORMAȚII SUPLIMENTARE ATENȚIE

INFORMAȚII DESPRE GARANȚIE

Producătorul oferă garanție conform legislației țării de reședință a clientului, cu o perioadă minimă de 2 ani începând de la data la care aparatul este vândut utilizatorului final. Garanția acoperă exclusiv defectele de material, de execuție sau de funcționare în termen de 2 ani de la achiziție (în cazul în care o piesă nu mai este disponibilă sau nu mai este fabricată, aceasta va fi înlocuită cu o piesă de schimb funcțională) Reparațiile efectuate în cadrul garanției pot fi realizate exclusiv de un centru de service autorizat. La formularea unei cereri de garanție, este necesar să prezentați factura originală sau factura electronică de achiziție (cu data achiziției).

Garanția nu se va aplica în următoarele cazuri:

- Uzură normală și rupere
- Utilizarea incorectă, de exemplu, supraincercarea aparatului, utilizarea de accesorii neaprobate, de exemplu, adaptor de priză și convertor de tensiune
- Utilizarea forței, daune cauzate de influențe externe
- Daune cauzate de nerespectarea manualului de utilizare, de exemplu, conectarea la o rețea de alimentare neadecvată sau nerespectarea instrucțiunilor de instalare.
- Aparat parțial sau complet dezmembrate

SIGURANȚĂ

1. Înainte de conectarea aparatului, verificați dacă tensiunea indicată pe etichetă corespunde cu tensiunile locale.
2. În cazul în care cablul de alimentare este deteriorat, acesta trebuie înlocuit de către producător sau de către agentul său de service sau de către o persoană cu calificare similară pentru a evita orice pericol.
3. Atunci când uscătorul de păr este utilizat într-o baie, scoateți-l din priză după utilizare, deoarece apropierea apei poate cauza un pericol chiar și atunci când uscătorul de păr este oprit.
4. Pentru protecție suplimentară, se recomandă instalarea unui dispozitiv de curent rezidual (RCD) cu un curent de funcționare rezidual nominal care să nu depășească 30 mA în circuitul electric care alimentează baia.
5. AVERTIZARE- Nu utilizați aparatul lângă căzi de baie, dușuri, bazine sau alte vase care conțin apă.
6. Nu utilizați uscătorul de păr în alte scopuri decât cele descrise în acest manual de instrucțiuni.
7. Acest aparat poate fi utilizat de copii cu vârsta începând de la 8 ani și de persoane cu capacități fizice, senzoriale sau mentale reduce sau cu lipsă de experiență și cunoștințe, dacă au fost supravegheați sau instruiți cu privire la utilizarea aparatului în condiții de siguranță și dacă înțeleg pericolele implicate. Copiii nu trebuie să se joace cu aparatul. Curățarea și întreținerea nu trebuie să fie efectuate de copii fără supraveghere.
8. A nu se utiliza în aer liber.

SIGURANȚĂ

9. Deconectați întotdeauna uscătorul de păr de la sursa de alimentare atunci când nu este utilizat și înainte de curățare.
10. Pentru a vă proteja împotriva riscului de electrocutare, nu imersați aparatul în apă sau în orice alt lichid.
11. Evitați utilizarea produselor aerosol în timpul funcționării uscătorului de păr.

1. Nu lăsați dispozitivul pornit atunci când nu este utilizat.
2. Nu utilizați alte atașamente decât cele furnizate împreună cu produsul.
3. Nu blocați orificiile de admisie și evacuare a aerului, pentru a preveni supraîncălzirea.

15. Cu toate acestea, dacă fluxul de aer este obstrucționat din greșeală în timpul utilizării, întrerupătorul termic de siguranță încorporat va opri automat aparatul. Uscătorul de păr va porni din nou automat după ce se răcește timp de câteva minute.
16. Mențineți părul departe de zona imediată a deschiderii de admisie pentru a preveni aspirarea acestuia.
17. Depozitați aparatul într-un loc răcoros și uscat. Nu utilizați aparatul cu mâinile ude.



PREZENTARE GENERALĂ

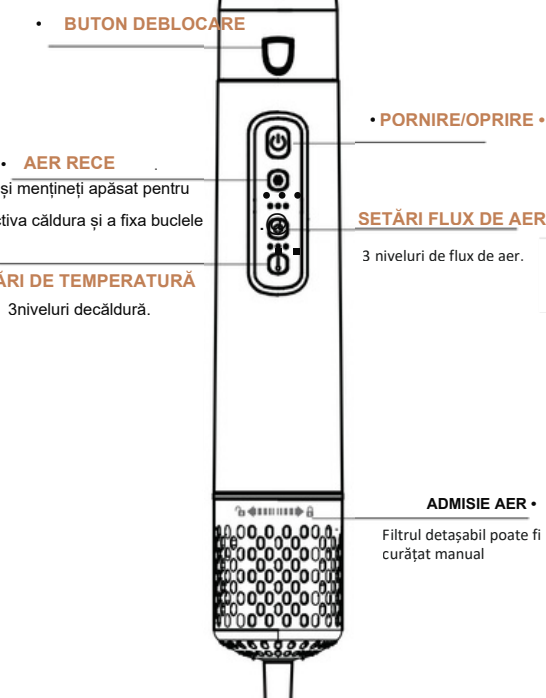


- A:** Uscător de păr
B: Perie moale de netezire
C: Perie pentru volum
D: Perie netezire
E: Perie termică
F: Cilindru Autowrap

UTILIZARE

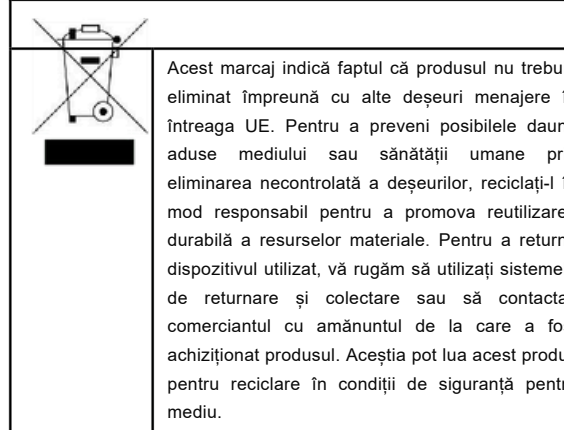
LED-uri

Există trei lumini LED pentru fiecare setare, care se aprind atunci când este apăsat butonul corespunzător.



INFORMAȚII SUPLIMENTARE ATENȚIE

ELIMINAREA CORECTĂ A PRODUSULUI



Sursă de alimentare:

DATE TEHNICE

- AC110 V -60 HZ
- AC220 -240V - 50/ 60 HZ

Putere: 1200 W



LISSORA